

FINNOVATE MARKET ASSISTANT

One Chart. One Read. One Decision.

v1.0 | MetaTrader 5 | XAUUSD

finnovate.com

คู่มือการใช้งาน Finnovate Market Assistant

Finnovate Market Assistant (FMA) คือ Indicator สำหรับ MetaTrader 5 ที่ออกแบบมาเพื่อช่วยวิเคราะห์ตลาด XAUUSD อย่างครบวงจร โดยรวม Structure, Liquidity, HTF Consensus และ Market Context ไว้ในหน้าจอเดียว



1. ความต้องการของระบบ


Platform	MetaTrader 5
Symbol	XAUUSD (Gold)
Timeframe แนะนำ	M15, H1, H4
Broker	FP Markets, XS.com, FBS

2. การติดตั้ง

2.1 วิธีติดตั้ง

1. คัดลอกไฟล์ FinnovateMarketAssistant.mq5 ไปยัง: MQL5 > Indicators
2. กด Compile บน MetaEditor หรือ Refresh ใน Navigator

3. ลาก Indicator วางลงบน Chart XAUUSD
4. ตั้งค่าใน Inputs ตามต้องการ แล้วกด OK

 *FMA ทำงานเฉพาะบน Chart XAUUSD เท่านั้น หากติดตั้งบน Symbol อื่นจะแสดง Alert แจ้งเตือน*

3. การตั้งค่า (Inputs)

พารามิเตอร์	ค่าเริ่มต้น	คำอธิบาย
Language (Thai)	false	เปลี่ยนภาษา Panel เป็นภาษาไทย
Show Levels	true	แสดงเส้น PDH/PDL/Weekly บน Chart
Level Width	1	ความหนาของเส้น Level

4. ส่วนประกอบของ Panel

4.1 Header Bar

แสดงชื่อ Symbol, Timeframe, ATR และ Spread ปัจจุบัน

4.2 Badge Row

Badge	ความหมาย
BULLISH / BEARISH	ทิศทาง Bias ของตลาดบน TF ปัจจุบัน
HH-HL / LH-LL	รูปแบบโครงสร้างราคาล่าสุด
Premium / Discount	โซนราคาปัจจุบัน (เทียบ Equilibrium)
SETUP X/5	คะแนน Checklist ที่ผ่าน (จาก 5 ข้อ)

4.3 HTF Consensus

แสดงทิศทาง Bias ของ 4 Timeframe: M15, H1, H4, D1 พร้อม Score

ยิ่ง TF ระดับสูงสอดคล้องกันมาก Score ยิ่งสูง (ถ่วงน้ำหนัก D1=40%, H4=30%, H1=20%, M15=10%)

4.4 Liquidity Map

แสดงระดับสำคัญที่ Smart Money มักใช้เป็นเป้าหมาย ได้แก่:

- PDH / PDL — Previous Day High / Low
- Weekly High / Weekly Low
- แสดงระยะห่างจากราคาปัจจุบันเป็น points

4.5 Market Context



ประเมินสถานการณ์รวมของตลาด พร้อมข้อความบรรยายอัตโนมัติ



Setup Quality Score: A+ ถึง C แสดงคุณภาพของ Setup

4.6 Setup Checklist

#	เงื่อนไข	คำอธิบาย
1	HTF Alignment	HTF Score ≥ 60 — TF ระดับสูงสนับสนุน Bias
2	Clear Structure	Structure Score ≥ 60 — โครงสร้างชัดเจน ไม่มี CHoCH ล่าสุด
3	Price in Correct Zone	Zone Score ≥ 70 — ราคาอยู่ในโซนที่สอดคล้องกับ Bias
4	Favorable Entry Zone	ราคาอยู่ใน Pullback Zone และ R:R ≥ 1.0
5	BOS + Momentum + ATR	มี BOS ยืนยัน + Momentum เป็นบวก + ATR กำลังขยาย

4.7 NEXT ACTION Box

สถานะ	ความหมาย
Wait for BOS 	ยังไม่มี BOS — รอการยืนยันโครงสร้างก่อน
Wait for Pullback 	BOS เกิดแล้ว รอราคา Pullback เข้าโซน

Entry Ready! 	ครบเงื่อนไขทุกข้อ — พร้อมหาจุดเข้า
Stand Aside 	เงื่อนไขยังไม่ดีพอ — งดเทรด

5. Chart Levels

FMA วาดเส้น Level สำคัญบน Chart อัตโนมัติ:


- เส้นสีทอง — PDH (Previous Day High)
- เส้นสีแดงจาง — PDL (Previous Day Low)
- เส้นสีม่วง — Weekly High / Weekly Low

 เส้น Level ช่วยมองเห็น Liquidity Zone ได้ชัดเจน แนะนำเปิดไว้ตลอด

6. วิธีอ่านผลและใช้งาน

ขั้นตอนการวิเคราะห์ด้วย FMA

- ขั้น 1 — ดู HTF Consensus: TF ระดับสูง (D1, H4) สอดคล้องกันไหม?
- ขั้น 2 — ดู Structure: โครงสร้างเป็น HH-HL หรือ LH-LL?
- ขั้น 3 — ดู Liquidity Map: ราคาใกล้ PDH/PDL ระดับไหน?
- ขั้น 4 — ดู Checklist: ผ่านกี่ข้อ? ยิ่งเยอะยิ่งดี
- ขั้น 5 — ดู NEXT ACTION Box: ระบบแนะนำให้ทำอะไร?

 FMA เป็นเครื่องมือช่วยวิเคราะห์ ไม่ใช่สัญญาณ Buy/Sell อัตโนมัติ
การตัดสินใจขั้นสุดท้ายอยู่ที่เทรดเดอร์เสมอ

7. คำถามที่พบบ่อย

Panel ไม่แสดงผล / ขึ้น Alert ตอนเปิด MT5

ตรวจสอบว่า Chart เป็น XAUUSD และ Broker รองรับ ถ้าเปิด MT5 ใหม่ กด Close ที่ Alert แล้วรอสักครู่ panel จะโหลดปกติ

HTF Consensus แสดง Loading...

MT5 กำลังโหลดข้อมูล TF อื่น รอประมาณ 10-30 วินาทีหลัง Chart เปิดใหม่

ใช้กับ Timeframe ไหนดีที่สุด?

แนะนำ M15 สำหรับ Scalping และ H1 สำหรับ Day Trade ไม่แนะนำต่ำกว่า M5

FINNOVATE FX
FINNOVATE MARKET ASSISTANT
 Market Intelligence System
READ THE MARKET IN SECONDS

Understand Structure | Know Liquidity | Plan The Trade

MARKET STRUCTURE

- Bullish / Bearish Bias
- HH HL / LH LL Detection
- Market Context

LIQUIDITY ANALYSIS

- PDH / PDL
- Weekly High / Low
- Key Liquidity Levels

TRADE PLANNING

- Setup Checklist
- Entry Zone
- Target Zone
- Risk Reward

ONE CHART. ONE READ. ONE DECISION.
 ไม่ต้องเปิดหลายอินดิเคเตอร์

วิเคราะห์โครงสร้างตลาด

หา Liquidity สำคัญ

วางแผนเข้าเทรด

ประเมิน Setup Quality

รวดเร็วแม่นยำ

เพิ่มโอกาสทำกำไร

รองรับเฉพาะ: XAUUSD / GOLD

ทำงานบน MT5

คู่มือการใช้งาน PDF

ดาวน์โหลด FMA Indicator

สอบถามข้อมูล FMA

PARTNER BROKERS: FBS, XS.com, fpmarkets

FMA INDICATOR v1.0
 สำหรับ MT5

FINNOVATE MARKET ASSISTANT
 Market Intelligence System
 XAUUSDm H1 ATR: 18 Spd: 12
 4335.81 ↑
 BEARISH LH-LL Premium SETUP 4/5
 HTF CONSENSUS: 0 Bull | 0 Neu | 4 Bear 100%
 NEXT ACTION: Wait For Confirmation
 Entry Zone: 4331.98 - 4340.16 Target: PDL - 4268.43
 R:R 1 : 3.1
 [+] MTF CONSENSUS
 [+] LIQUIDITY MAP
 [+] MARKET CONTEXT
 [+] SETUP CHECKLIST (4/5)

4331.28
4320.68
4310.08
4299.48
4288.88
4278.28
4267.68
4257.08
4246.48
4235.88
4225.28
4214.68
4204.08
4193.48
4182.88
4172.28
4161.68
4151.08
4140.48
4129.88
4119.28
4108.68
4098.08
4087.48
4076.88
4066.28
4055.68